



SBE TECH

Racks, gabinetes y accesorios

Catálogo 2015

01 800 723 8324
SBETECH.COM

TO
MO.04



7 RAZONES POR LAS QUE **SBE TECH** ES LA MEJOR OPCIÓN DEL MERCADO

1. CALIDAD

Cumple con las certificaciones de calidad del mercado.

2. PRECIO

La mejor relación precio-calidad ¡Garantizado!

3. EXISTENCIAS

No te quedes sin tu producto. Tenemos existencias suficientes para apoyarte en tus proyectos. ¡Compruébalo!

4. RESPETO AL MAYORISTA

Nuestra filosofía es comercializar nuestros productos mediante nuestros canales.

5. LÍNEA COMPLETA

Somos la única empresa que te puede ofrecer bajo la misma marca todos los productos de cableado para voz y datos (UTP, jacks, placas, paneles de parcheo, patch cords, etc.), fibra óptica, canaletas, seguridad, herramientas, charola tipo malla, racks, gabinetes y accesorios.

6. ENTREGA INMEDIATA

Contamos con canales mayoristas en diversas partes de la república.

7. GARANTÍA INTEGRAL

Ofrecemos la mejor garantía de calidad, existencia y servicio en todos nuestros productos, para tener la misma filosofía de cuidado y excelencia en su fabricación.



QUADRARACK

- Fabricado en acero rolado en frío calibre 10
- Pintado en negro
- Espacios universales en unidades de rack
- Rosca para tornillo de 12-24 en ambas caras
- Altura 42 UR y 22 UR
- Peso: 50 kg.
- Carga: 400 kg.

NO. DE PARTE

DESCRIPCIÓN

SBE-QR42UR

QuadRARack 42 UR de altura en acero

SBE-QR22UR

QuadRARack 22 UR de altura en acero



RACKS DE PISO EN ALUMINIO Y ACERO DE 4 Y 7 PIES X19

- Aluminio: fabricado en aluminio extruido de alta densidad 6061-T6 calibre 10 (3.4 mm)
- Acero: rolado en frío calibre 10
- Pintado en negro
- Espacios universales en unidades de rack
- Rosca para tornillo de 12-24 en ambas caras
- Soporte: Ángulo superior de 1 x 1 x 1/8"
- Base: Ángulo medida 6" x 3" x 13/54 con perforación antisísmica
- Peso: Rack de 4 pies 11 kgs. Rack de 7 pies: 18 kgs.
- Carga: Rack de 4 pies: 200kgs. Rack de 7 pies: 350 kgs.
- Incluye tornillos de ensamblaje

NO. DE PARTE

DESCRIPCIÓN

SBE- RR719

Rack de 7 pies en aluminio o acero

SBE- RR419

Rack de 4 pies en aluminio o acero



RACK DE PARED 15 UR

- Fabricado en acero rolado en frío (CRS)
- Dimensiones: 19" de ancho x 15 UR de alto (2.4 pies) x 17" de profundidad
- Pintura electrostática negro
- Peso: 7.75 kgs.
- Carga: 50 kgs.

NO. DE PARTE

DESCRIPCIÓN

SBE- RP1915UR

Rack de pared de 15 UR

BRACKETS DE PARED

NO. DE PARTE	DESCRIPCIÓN
---------------------	--------------------

SBE-HB-7	19" de ancho x 7 UR de alto x 12" de profundidad
-----------------	--



NO. DE PARTE	DESCRIPCIÓN
---------------------	--------------------

SBE-HB4	19" de ancho x 4 UR de alto x 12" de profundidad
----------------	--



NO. DE PARTE	DESCRIPCIÓN
---------------------	--------------------

SBE-HB-2	19" de ancho x 2 UR de alto x 4" de profundidad
-----------------	---



JUEGO DE TORNILLOS 10/32 PARA RACK DE ACERO

NO. DE PARTE

SBE-JTACERO





ORGANIZADOR DE CABLE HORIZONTAL 1 UR

- Organizador de un solo lado (sencillo)
- Color negro
- Base metálica
- Dimensiones: 19" de ancho x 1 UR x 2" de profundidad

NO. DE PARTE

DESCRIPCIÓN

SBE-OH1UR

Organizador sencillo un solo lado



ORGANIZADOR DE CABLE HORIZONTAL 2 UR

- Organizador sencillo de un solo lado (frontal) y de doble lado (frontal y posterior)
- Color negro
- Base metálica
- Dimensiones: 19" de ancho x 2 UR x 3.15" de profundidad

NO. DE PARTE

DESCRIPCIÓN

SBE-OH2UR

Organizador sencillo un solo lado

SBE-OH2URD

Organizador doble frontal y posterior



ORGANIZADOR DE CABLE VERTICAL DE 3.5 PIES DE ALTO

- Organizador sencillo de un solo lado (frontal) y de doble lado (frontal y posterior)
- Dimensiones:
 - 20 UR x 3" de profundidad
 - Disponibles en 4" de profundidad sobre pedido

NO. DE PARTE


DESCRIPCIÓN

SBE-OV20URS

Organizador sencillo un solo lado de 3"

SBE-OV20UR

Organizador doble frontal y posterior de 3"



ORGANIZADOR DE CABLE VERTICAL DE 7 PIES DE ALTO

- Organizador sencillo de un solo lado (frontal) y de doble lado (frontal y posterior)
- Dimensiones:
 - 40 UR x 3" de profundidad
 - Disponibles en 4" de profundidad sobre pedido

NO. DE PARTE

DESCRIPCIÓN

SBE-OV40URS

Organizador sencillo un solo lado de 3"

SBE-OV40UR


Organizador doble frontal y posterior de 3"

CHAROLA PARA RACK FIJA 10" DE PROFUNDIDAD

- Charola fija de 10" de profundidad para teclado
- Capacidad de carga para 30 lbs.

NO. DE PARTE

SBE-CT1910



CHAROLA PARA RACK DESLIZABLE 10" DE PROFUNDIDAD

- Charola fija de 10" de profundidad para teclado
- Capacidad de carga para 30 lbs.

NO. DE PARTE

SBE-CDES1910R



CHAROLA PARA RACK FIJA 14" DE PROFUNDIDAD

- Charola fija de 14" de profundidad para teclado
- Capacidad de carga para 50 lbs.

NO. DE PARTE

SBE-C1914



CHAROLA PARA RACK FIJA 18" DE PROFUNDIDAD

- Charola fija de 18" de profundidad para teclado
- Capacidad de carga para 50 lbs.

NO. DE PARTE

SBE-C1918



CHAROLA DOBLE 1 PIEZA 18" DE PROFUNDIDAD

- Charola fija de 18" de profundidad para teclado doble lado
- Capacidad de carga para 75 lbs.

NO. DE PARTE

SBE-CDL1P1918



PANEL CIEGO DE 1 Y 2 UR

NO. DE PARTE

DESCRIPCIÓN

SBE-PC001

Panel Ciego de 1 UR

SBE-PC002

Panel Ciego de 2 UR



BARRA DE 6 CONTACTOS



- Número de contactos: 6 contactos unitarios polarizados 15 amp. (5-15R)
- Voltaje de trabajo 127v~, corriente máxima 15 amp.
- Supresor de picos con varistar 80 joules
- Cable aterrizador de cal. 24 longitud 2 metros
- Conexión interno: alambre y cable No. 14
- Altura de 1UR

NO. DE PARTE

DESCRIPCIÓN

SBE-TC006VSP
Barra de 6 contactos sencillos de 19"

BARRA DE 10 CONTACTOS



- Número de contactos: 5 contactos dobles polarizados (10 en total) 15 amp. (5-15R)
- Voltaje de trabajo 127v~, corriente máxima 15 amp.
- Supresor de picos con varistar 80 joules
- Cable aterrizador de cal. 24 longitud 2 metros
- Conexión interno: alambre y cable No. 14
- Altura de 1UR

NO. DE PARTE

DESCRIPCIÓN

SBE-TC010SP
Barra de 10 contactos (5 dobles) de 19"
SBE-TC010SPV
Barra 10 contactos sencillos polarizados verticales de 15 amp (5-15R)

BARRA DE 12 CONTACTOS



- Número de contactos: 6 contactos dobles polarizados (12 en total) 15 amp. (5-15R)
- Voltaje de trabajo 127v~, corriente máxima 15 amp.
- Supresor de picos con varistar 80 joules
- Cable aterrizador de cal. 24 longitud 2 metros
- Conexión interno: alambre y cable No. 14

NO. DE PARTE

DESCRIPCIÓN

SBE-TC012
Barra vertical de 12 contactos (6 dobles)

BARRA DE 20 CONTACTOS



- Número de contactos: 10 contactos dobles polarizados (20 en total) 15 amp. (5-15R)
- Voltaje de trabajo 127v~, corriente máxima 15 amp.
- Supresor de picos con varistar 80 joules
- Cable aterrizador de cal. 24 longitud 2 metros
- Conexión interno: alambre y cable No. 14

NO. DE PARTE

DESCRIPCIÓN

SBE-TC020
Barra vertical de 20 contactos (10 dobles)

GABINETES DE PISO

- Fabricado en acero de alta resistencia
- Acabado en pintura electrostática color negro
- Paneles laterales desmontables
- Apertura de puerta adaptable (apertura hacia izquierda o derecha, según se requiera)
- Panel desmontable para la entrada de cables en la parte superior e inferior
- 2 ranuras para extractor de aire
- Herraje preformado para la instalación sobre pared y muro
- Juego de tuercas y tornillos
- 4 ruedas y 4 tornillos niveladores

GABINETE DE PISO 42 UR

- Puerta delantera de cristal templado
- Cuenta con cerradura y dos llaves

NO. DE PARTE	CARGA DE PESO (KG)
SBE-GNL42URP600	500

MEDIDAS EXTERIORES		
ALTO (MM)	ANCHO (MM)	PROF (MM)
2050	600	600

MEDIDAS ÚTILES		
ALTO (MM)	ANCHO (MM)	PROF (MM)
42 UR	19"	500

NO. DE PARTE	CARGA DE PESO (KG)
SBE-GNL42UR	600

MEDIDAS EXTERIORES		
ALTO (MM)	ANCHO (MM)	PROF (MM)
2050	600	800

MEDIDAS ÚTILES		
ALTO (MM)	ANCHO (MM)	PROF (MM)
42 UR	19"	700





NO. DE PARTE		CARGA DE PESO (KG)
SBE-GNL42URP		500
MEDIDAS EXTERIORES		
ALTO (MM)	ANCHO (MM)	PROF (MM)
2050	600	1000
MEDIDAS ÚTILES		
ALTO (MM)	ANCHO (MM)	PROF (MM)
42 UR	19"	900



NO. DE PARTE		CARGA DE PESO (KG)
SBE-GNL42URP800		600
MEDIDAS EXTERIORES		
ALTO (MM)	ANCHO (MM)	PROF (MM)
2050	800	1000
MEDIDAS ÚTILES		
ALTO (MM)	ANCHO (MM)	PROF (MM)
42 UR	19"	700

- Puerta delantera ventilada



NO. DE PARTE		CARGA DE PESO (KG)
SBE-GNL42URV		500
MEDIDAS EXTERIORES		
ALTO (MM)	ANCHO (MM)	PROF (MM)
2050	600	1000
MEDIDAS ÚTILES		
ALTO (MM)	ANCHO (MM)	PROF (MM)
42 UR	19"	900

NO. DE PARTE CARGA DE PESO (KG)

SBE-GNL42URV800 600

MEDIDAS EXTERIORES

ALTO (MM) ANCHO (MM) PROF (MM)

2050 800 1000

MEDIDAS ÚTILES

ALTO (MM) ANCHO (MM) PROF (MM)

42 UR 19" 700

• Puerta delantera ventilada

NO. DE PARTE CARGA DE PESO (KG)

SBE-GNL42URV6001.2P 800

MEDIDAS EXTERIORES

ALTO (MM) ANCHO (MM) PROF (MM)

2050 600 1200

MEDIDAS ÚTILES

ALTO (MM) ANCHO (MM) PROF (MM)

42 UR 500 1100

• Puerta delantera ventilada

NO. DE PARTE CARGA DE PESO (KG)

SBE-GNL42URV8001.2P 600

MEDIDAS EXTERIORES

ALTO (MM) ANCHO (MM) PROF (MM)

2050 800 1200

MEDIDAS ÚTILES

ALTO (MM) ANCHO (MM) PROF (MM)

42 UR 700 1100



MAYOR
PROFUNDIDAD
en el mercado



Incluye:
2 Organizadores
laterales metálicos
abatibles



GABINETE DE PISO 20 UR



- Puerta delantera de cristal templado
- Cuenta con cerradura y dos llaves

NO. DE PARTE		CARGA DE PESO (KG)	
SBE-GNL20URP600		150	
MEDIDAS EXTERIORES			
ALTO (MM)	ANCHO (MM)		PROF (MM)
890	600		600
MEDIDAS ÚTILES			
ALTO (MM)	ANCHO (MM)		PROF (MM)
20 UR	19"		500



- Puerta delantera ventilada

NO. DE PARTE		CARGA DE PESO (KG)		
SBE-GNL20URV600		150		
MEDIDAS EXTERIORES				
ALTO (MM)		ANCHO (MM)		PROF (MM)
890		600		600
MEDIDAS ÚTILES				
ALTO (MM)		ANCHO (MM)		PROF (MM)
20 UR		19"		500

- Puerta delantera de cristal templado
- Cuenta con cerradura y dos llaves

NO. DE PARTE	CARGA DE PESO (KG)
--------------	--------------------

SBE-GNL20URP	150
--------------	-----

MEDIDAS EXTERIORES		
--------------------	--	--

ALTO (MM)	ANCHO (MM)	PROF (MM)
-----------	------------	-----------

890	600	600
-----	-----	-----

MEDIDAS ÚTILES		
----------------	--	--

ALTO (MM)	ANCHO (MM)	PROF (MM)
-----------	------------	-----------

20 UR	19"	500
-------	-----	-----



- Puerta delantera ventilada

NO. DE PARTE	CARGA DE PESO (KG)
--------------	--------------------

SBE-GNL20URPV	150
---------------	-----

MEDIDAS EXTERIORES		
--------------------	--	--

ALTO (MM)	ANCHO (MM)	PROF (MM)
-----------	------------	-----------

890	600	600
-----	-----	-----

MEDIDAS ÚTILES		
----------------	--	--

ALTO (MM)	ANCHO (MM)	PROF (MM)
-----------	------------	-----------

20 UR	19"	500
-------	-----	-----



- Puerta delantera de cristal templado
- Cuenta con cerradura y dos llaves

NO. DE PARTE	CARGA DE PESO (KG)
--------------	--------------------

SBE-GNL20UR	150
-------------	-----

MEDIDAS EXTERIORES		
--------------------	--	--

ALTO (MM)	ANCHO (MM)	PROF (MM)
-----------	------------	-----------

890	600	800
-----	-----	-----

MEDIDAS ÚTILES		
----------------	--	--

ALTO (MM)	ANCHO (MM)	PROF (MM)
-----------	------------	-----------

20 UR	19"	700
-------	-----	-----



GABINETES DE PARED

- Acabados en pintura electrostática color negro
- Paneles laterales desmontables
- Panel desmontable para la entrada de cables en la parte superior e inferior
- 2 ranuras para extractor de aire
- Herraje preformado para la instalación sobre pared y muro
- Juego de tuercas y tornillos

GABINETE DE PARED 22 UR

- Puerta delantera de cristal templado
- Cuenta con cerradura y dos llaves



NO. DE PARTE		CARGA DE PESO (KG)			
SBE-GNLPAR22UR		70			
MEDIDAS EXTERIORES					
ALTO (MM)		ANCHO (MM)		PROF (MM)	
1082		600		450	
MEDIDAS ÚTILES					
ALTO (MM)		ANCHO (MM)		PROF (MM)	
22 UR		19"		400	

GABINETE DE PARED 22 UR PROFUNDO

- Puerta delantera de cristal templado
- Cuenta con cerradura y dos llaves



NO. DE PARTE		CARGA DE PESO (KG)			
SBE-GNLPAR22URP		70			
MEDIDAS EXTERIORES					
ALTO (MM)		ANCHO (MM)		PROF (MM)	
1082		600		600	
MEDIDAS ÚTILES					
ALTO (MM)		ANCHO (MM)		PROF (MM)	
22 UR		19"		500	

GABINETE DE PARED 12 UR

- Puerta delantera de cristal templado
- Cuenta con cerradura y dos llaves

NO. DE PARTE	CARGA DE PESO (KG)
SBE-GNLPAR12UR	60

MEDIDAS EXTERIORES		
ALTO (MM)	ANCHO (MM)	PROF (MM)
12 UR	600	450

MEDIDAS ÚTILES		
ALTO (MM)	ANCHO (MM)	PROF (MM)
12 UR	19"	400



GABINETE DE PARED 12 UR PROFUNDO

- Puerta delantera de cristal templado
- Cuenta con cerradura y dos llaves

NO. DE PARTE	CARGA DE PESO (KG)
SBE-GNLPAR12URP	60

MEDIDAS EXTERIORES		
ALTO (MM)	ANCHO (MM)	PROF (MM)
12 UR	600	600

MEDIDAS ÚTILES		
ALTO (MM)	ANCHO (MM)	PROF (MM)
12 UR	19"	500



GABINETE DE PARED 9 UR

- Puerta delantera de cristal templado
- Cuenta con cerradura y dos llaves



NO. DE PARTE		CARGA DE PESO (KG)
<i>SBE-GNLPAR9UR</i>		45
MEDIDAS EXTERIORES		
ALTO (MM)	ANCHO (MM)	PROF (MM)
9 UR	600	450
MEDIDAS ÚTILES		
ALTO (MM)	ANCHO (MM)	PROF (MM)
9 UR	19"	400

GABINETE DE PARED 9 UR PROFUNDO

- Puerta delantera de cristal templado
- Cuenta con cerradura y dos llaves



NO. DE PARTE		CARGA DE PESO (KG)
<i>SBE-GNLPAR9URP</i>		45
MEDIDAS EXTERIORES		
ALTO (MM)	ANCHO (MM)	PROF (MM)
9 UR	600	600
MEDIDAS ÚTILES		
ALTO (MM)	ANCHO (MM)	PROF (MM)
9 UR	19"	500

GABINETE DE PARED 6 UR

- Puerta delantera de cristal templado
- Cuenta con cerradura y dos llaves

NO. DE PARTE		CARGA DE PESO (KG)			
SBE-GNLPAR6UR		30			
MEDIDAS EXTERIORES					
ALTO (MM)		ANCHO (MM)		PROF (MM)	
6 UR		600		450	
MEDIDAS ÚTILES					
ALTO (MM)		ANCHO (MM)		PROF (MM)	
6 UR		19"		400	

**GABINETE DE PARED 6 UR PROFUNDO**

- Puerta delantera de cristal templado
- Cuenta con cerradura y dos llaves


NO. DE PARTE		CARGA DE PESO (KG)			
SBE-GNLPAR6URP		30			
MEDIDAS EXTERIORES					
ALTO (MM)		ANCHO (MM)		PROF (MM)	
6 UR		600		600	
MEDIDAS ÚTILES					
ALTO (MM)		ANCHO (MM)		PROF (MM)	
6 UR		19"		550	





CHAROLAS FIJAS VENTILADAS PARA GABINETES

NO. DE PARTE	DESCRIPCIÓN
SBE-CF1915	Para gabinete de 600 mm de prof
SBE-CF1918V	Para gabinete de 800 mm de prof
SBE-CF1929V	Para gabinete de 1000 mm de prof



CHAROLAS PARA GABINETE DESLIZABLE DE 19"

- Charola deslizable de 18" de profundidad color negro
- Capacidad de carga de 65 kgs

NO. DE PARTE	DESCRIPCIÓN
SBE-CDES60	Charola para gabinete de 600 mm de prof
SBE-CDES1918	Charola para gabinete de 800 mm de prof
SBE-CDES1M	Charola para gabinete de 1000 mm de prof



VENTILADORES PARA GABINETE

- Ventilador extractor de 4½" de diametro
- Capacidad de 105 CFM

NO. DE PARTE	DESCRIPCIÓN
SBE-J1VENTN	1 Ventilador una sola pieza
SBE-J2VENTN	2 Ventiladores para gabinete



LÁMPARA PARA GABINETE

- Lámpara de emergencia fluorescente autobalastada con tubo T5 de 6W
- Dimensiones: Ancho 277 mm x Alto 23 mm x Profundidad 43 mm
- Se puede colocar en cualquier parte del gabinete en que se necesite la luz

NO. DE PARTE
SBE-LAMP6



TORNILLOS PARA GABINETES TUERCAS ENJAULADAS

- Juego de 50 tornillos con tuercas enjauladas
- Tuerca enjaulada para gabinete

NO. DE PARTE	NO. DE PARTE
SBE-JTE1224N	SBE-TUERCA

1. Otorgamos 5 años de garantía en toda la línea contra defectos de fabricación, con excepción de Seguridad que es de 1 año. En herramientas no damos garantía.
2. Para hacer válida la garantía es necesario presentar el empaque original, de lo contrario al reemplazarlo se entregará sin el empaque correspondiente.
3. Es necesario acompañar el producto con una carta que indique el fallo.
4. No se hace responsable de productos dañados por el mal uso.
5. Para realizar su devolución, debe solicitar su formato de RMA con su ejecutivo de cuenta, esto para los distribuidores.

**CERTIFICADO DE AUTORIZACIÓN**

Se certifica que la red de:

PRESIDENCIA MUNICIPAL
Tulancingo de Bravo, Hidalgo

instalada por la empresa:

Multilíneas y Conmutadores, S.A. De C.V.

cumple con los estándares de SBE Tech y ha pasado el proceso de certificación correspondiente a:

INGENIERÍA, DISEÑO E INSTALACIÓN DE CABLEADO ESTRUCTURADO.

Fecha de emisión 30 de abril de 2012; vigencia: 30/04/2037

Registro No: **MX-000CON120**

Autorizó: **AAA**

Nodos Categoría 6: 290

www.sbetech.com

Servicio de garantías: service@sbetech.com



SBE TECH

www.sbetech.com
salesla@sbetech.com
01 800 723 8324